

**Кренева Светлана Геннадьевна,**

канд. экон. наук,

доцент кафедры управления малым и средним бизнесом,

ФГБОУ ВО «Марийский государственный университет»,

г. Йошкар-Ола

## **ТРАЕКТОРИЯ ЭКОНОМИЧЕСКОГО РАЗВИТИЯ**

### **РЕСПУБЛИКИ МАРИЙ ЭЛ: СОСТОЯНИЕ И ПЕРСПЕКТИВЫ РАЗВИТИЯ**

**Аннотация.** В современных условиях у каждого региона с учетом особенностей его функционирования формируется своя траектория развития. Региональные особенности оставляют свой отпечаток на модели финансирования, участия субъекта в различного рода механизмах. В данной статье представлена информация, раскрывающая состояние одного из развивающихся видов экономической деятельности региона.

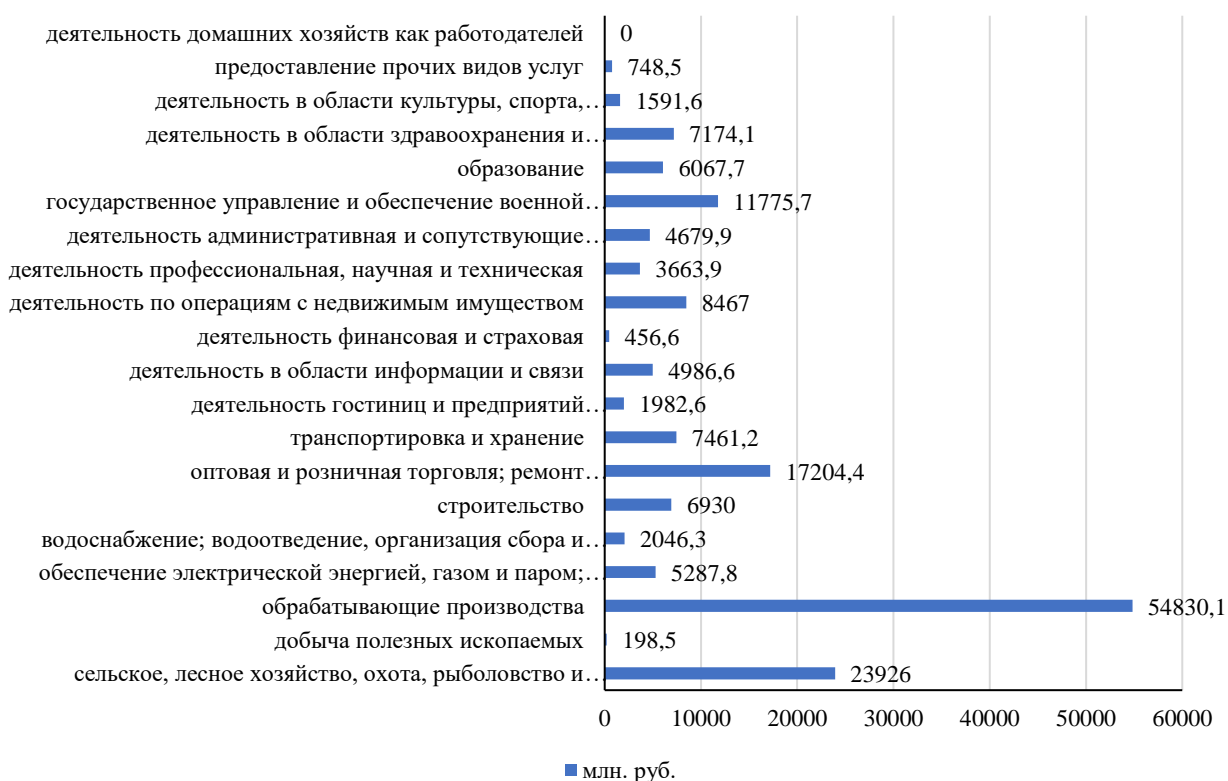
**Ключевые слова:** регион, траектория развития региона, малое и средне предпринимательство, виды экономической деятельности.

Одним из показателей, характеризующим динамику развития региона является объем валового регионального продукта (валовой добавленной стоимости), размер которого по Республике Марий Эл за 2017 год в текущих ценах составил 169 478,5 млн. рублей. По итогам развития региона за 2017 год наибольшая доля в структуре производства валового регионального продукта приходится на обрабатывающие производства (32,4%), сельское хозяйство, лесное хозяйство, охоту, рыболовство и рыбоводство (14,1%) и торговлю оптовую и розничную (10,2%). Это в свою очередь определило объект исследования данной статьи.

Целью исследования является выявление в результате анализа наиболее перспективных видов экономической деятельности в регионе, показать траекторию движения показателей и определить треки развития на перспективу.

## ОБРАЗОВАНИЕ В РОССИИ И АКТУАЛЬНЫЕ ВОПРОСЫ СОВРЕМЕННОЙ НАУКИ

Республика Марий Эл входит в число промышленно-аграрных регионов РФ. Сельское хозяйство в республике играет значимую роль даже несмотря на то, что количество малых и средних сельскохозяйственных предприятий не превышает число предприятий других видов экономической деятельности (рис. 1).



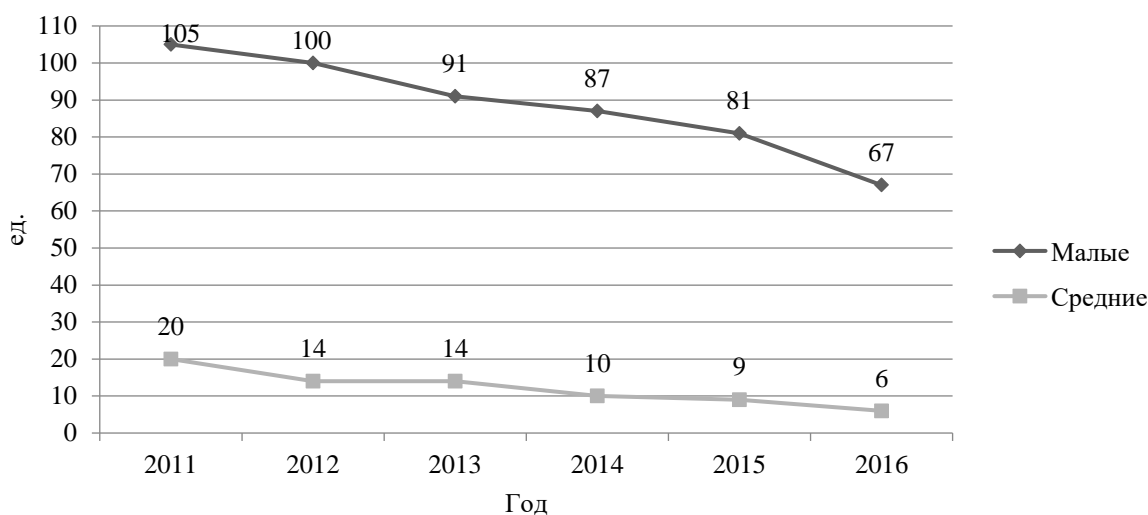
**Рис. 1. Производство валовой добавленной стоимости по видам экономической деятельности за 2017 год [1]**

Количество субъектов малого бизнеса доминирует над субъектами среднего бизнеса. За период 2011-2016 гг. наблюдается общее уменьшение количества сельскохозяйственных предприятий. По сравнению с 2011 годом в 2016 году число малых организаций сократилось в 1,5 раза, а средних- в 3 раза [2, с. 32]. Данные формы предприятий в регионе дают большее количество рабочих мест в сельской местности. За 2018 год в республике насчитывалось 70 единиц малых и средних сельскохозяйственных предприятий [1]. Что касается таких субъектов бизнеса, как

## ОБРАЗОВАНИЕ В РОССИИ И АКТУАЛЬНЫЕ ВОПРОСЫ СОВРЕМЕННОЙ НАУКИ

крестьянские и личные хозяйства населения, то их динамика имеет положительную тенденцию.

По данным Территориального органа Федеральной службы государственной статистики по Республике Марий Эл объем производства сельскохозяйственной продукции в действующих ценах в хозяйствах всех товаропроизводителей в 2018 году составил 41386,4 млн. рублей (109,6%) к уровню 2017 года, индекс производства продукции растениеводства составил 127,1 %, животноводства – 104,8 %.



**Рис. 2 Изменение количества субъектов малого и среднего предпринимательства в сельском хозяйстве в Республике Марий Эл, ед. [4]**

Таблица 1

**Динамика изменения числа крестьянских и личных хозяйств в период с 2012-2016 годы в республике Марий Эл [1]**

Категория хозяйства	Год				
	2012	2013	2014	2015	2016
Крестьянские (фермерские) хозяйства, ед.	2026	2026	2038	2046	2057
Личные (подсобные) хозяйства, тыс.ед.	133,3	133,1	133,8	134,7	135,7

## ОБРАЗОВАНИЕ В РОССИИ И АКТУАЛЬНЫЕ ВОПРОСЫ СОВРЕМЕННОЙ НАУКИ

Анализ объема производства сельскохозяйственной продукции Республики Марий Эл показал, что в целом, объем производства растет на протяжении всего рассматриваемого периода. Изменения в структуре сельскохозяйственной продукции не значительны и связаны с колебаниями объема продукции растениеводства, в свою очередь на которую основное влияние оказывает различная по годам наблюдения урожайность. За весь период анализа основную долю составляет продукция животноводства, которая растет с 70% в 2016 году до 76,8% в 2018 году. Доля растениеводства составляет снижается с 30% в 2016 году до 23,2% в 2018 году. Согласно статистических данных, основную долю производства основных продуктов животноводства составляет производство мяса. Состав производства скота и птицы на убой по отдельным видам представлен на рисунке 3.

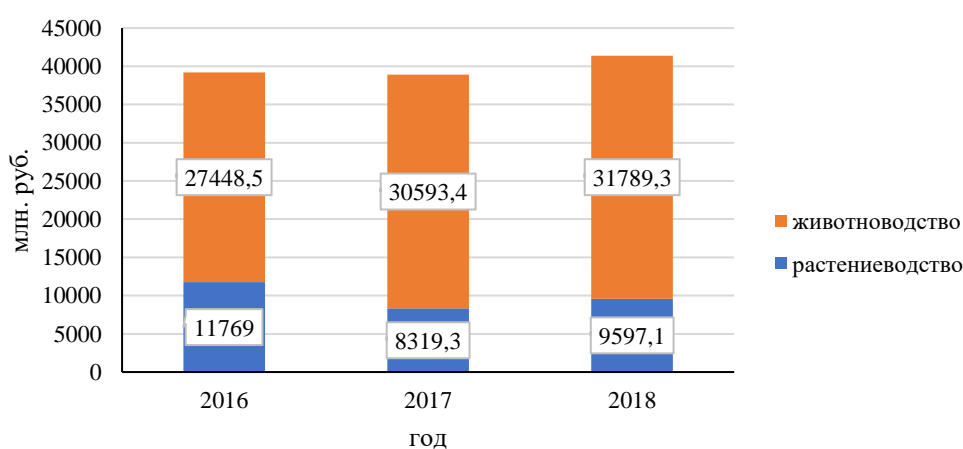


Рис. 3 Объем производства сельскохозяйственной продукции в действующих ценах в Республике Марий Эл в 2016 – 2018 годах, млн. руб. [3]

По данным рисунка 4 видно, что в общем объеме производства скота и птицы значительную долю составляет птица. В 2018 году доля птицы составляла 70,8% от общего объема производства. При этом, наблюдается рост производства птицы за 2016-2018 гг. со 121 тыс. т. в 2016 году до 153,5 тыс. т. в 2018 году, то есть на 32,5 тыс. т. Также наблюдается

## ОБРАЗОВАНИЕ В РОССИИ И АКТУАЛЬНЫЕ ВОПРОСЫ СОВРЕМЕННОЙ НАУКИ

рост в 2018 году по сравнению с 2016 годом и по другим составляющим мясного животноводства, но менее значительными темпами, так производство крупного рогатого скота увеличилось на 0,7 тыс. т., свиней на 3,9 тыс. т. Одним из критериев оценки перспективности развития бизнеса является размер инвестиций, направляемых в тот или иной вид экономической деятельности.

В 2018г. организации в разрезе видов экономической деятельности, в основном направляли инвестиции на развитие обрабатывающих производств (35,3% от общего объема инвестиций в основной капитал), транспортировки и хранения (14,2%), сельского, лесного хозяйства (14,0%), деятельности по операциям с недвижимым имуществом (12,2%).

Использование в принятии управленческих решений инструментов стратегического анализа всегда открывает новые возможности увидеть как «болевые точки», так и новые горизонты для развития.

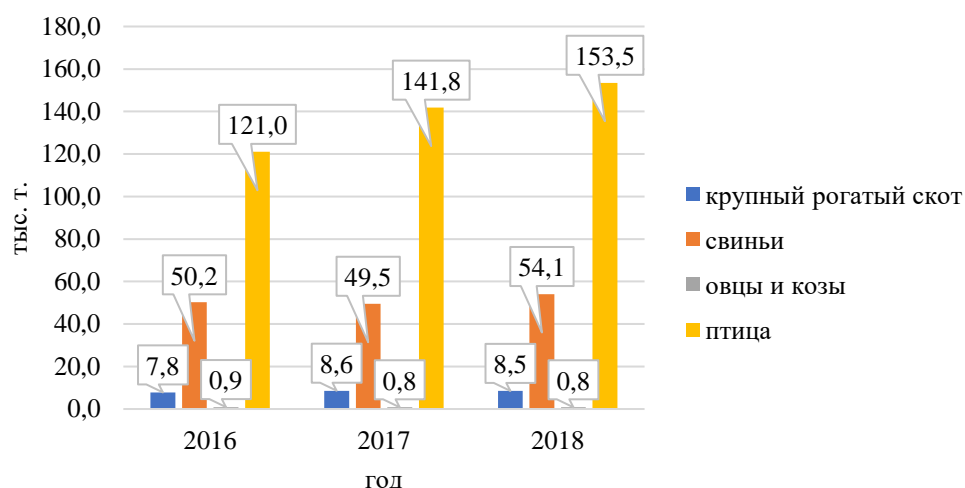


Рис. 4. Производство скота и птицы на убой в убойном весе по отдельным видам в Республике Марий Эл в 2016 – 2018 годах, тыс. т. [1]

## ОБРАЗОВАНИЕ В РОССИИ И АКТУАЛЬНЫЕ ВОПРОСЫ СОВРЕМЕННОЙ НАУКИ

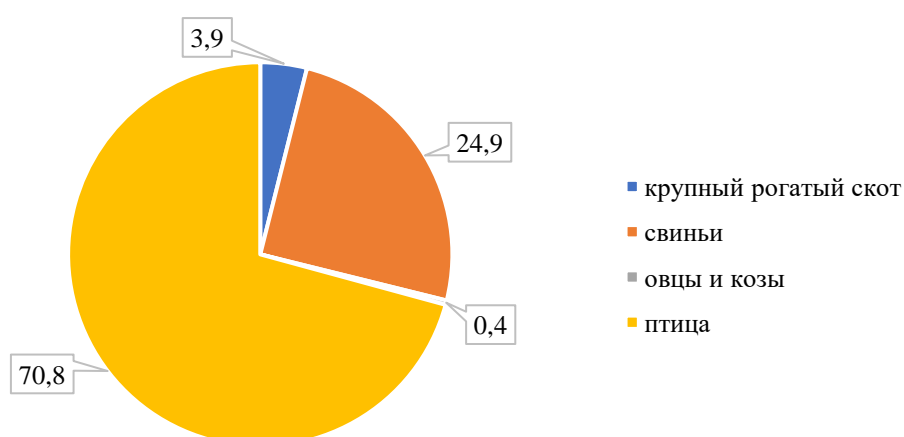


Рис. 5. Структура производства скота и птицы на убой в убойном весе по отдельным видам в Республике Марий Эл в 2018 году, % [1]

«Основная цель стратегического анализа - оценка ключевых воздействий на текущее и будущее положение отрасли и определение их специфического влияния на стратегический выбор. При выборе стратегий очень важным является анализ сильных и слабых сторон организации, её возможностей и угроз». [2, с. 29]

В результате оценки внешнего и внутреннего профиля среды сельского хозяйства региона, можно отметить следующее. Наблюдается достаточно активная поддержка отрасли сельского хозяйства со стороны государства и при грамотном ее использовании можно получить рывок в развитии. Влияние экономических факторов на развитие отрасли накладывает двоякий отпечаток. Регион обеспечен землями сельскохозяйственного назначения, наблюдается развитие и сырьевой базы, что является основой для развития молочного скотоводства. Не мало важным фактором, который оказывает трансформационное развитие является технологическая оснащенность. Развитие технологий направлено на повышение продуктивности сельского хозяйства в целом, использование умных технологий позволяет сегодня более чем на 40% уменьшить не целевое использование ресурсов. Технологическая оснащенность

## ОБРАЗОВАНИЕ В РОССИИ И АКТУАЛЬНЫЕ ВОПРОСЫ СОВРЕМЕННОЙ НАУКИ

коррелирует с инвестиционным фоном как сельского хозяйства, так и региона в целом. Важнейшими направлениями активизации инвестиционной политики в Республике Марий Эл с учетом стратегических ориентиров развития является оптимизация затратного механизма в деятельности сельскохозяйственных товаропроизводителей, организация эффективной логистики в регионе в части распределения продукции сельского хозяйства, мотивация работников сферы сельского хозяйства и ориентация их деятельности на использование инструментов цифровизации АПК. Создание условий, направленных на снижение инвестиционных рисков, особенно субъектов малого и среднего предпринимательства АПК региона, грамотная интеграция инструментов стратегического, оперативного и тактического управления. [2, с. 36]

Также стоит отметить важную роль в развитии республиканских сельскохозяйственных товаропроизводителей тех мер государственной поддержки, которые реализуются в республике. Все вышеуказанные индикаторы дают возможность сделать вывод о наличии факторов, позволяющих определить сельское хозяйство республики, как одно из перспективных направлений развития бизнеса.

### **Список литературы**

1. Территориальный орган Федеральной службы государственной статистики по Республике Марий Эл. – URL: <http://maristat.gks.ru> (дата обращения: 20.12.2020).
2. Кренева С.Г. Оценка инвестиционной привлекательности АПК Республики Марий Эл // *Инновационное развитие экономики. Научно-практический и теоретический журнал*. – 2018. – № 6 (48). – С. 28-39.
3. Министерство сельского хозяйства и продовольствия Республики Марий Эл. – URL: <http://mari-el.gov.ru> (дата обращения: 20.12.2020).
4. Министерство промышленности, экономического развития и торговли Республики Марий Эл. – URL: <http://mari-el.gov.ru> (дата обращения: 19.12.2020).