

# Азбука образовательного пространства

**Чермакова Анна Николаевна,**

старший воспитатель,

Муниципальное бюджетное дошкольное

образовательное учреждение «Детский сад № 127»,

г. Чебоксары Чувашской Республики

## ПРИМЕНЕНИЕ ИНФОРМАЦИОННО-КОММУНИКАТИВНЫХ ТЕХНОЛОГИЙ В ОБРАЗОВАТЕЛЬНОМ ПРОСТРАНСТВЕ ДОШКОЛЬНОГО УЧРЕЖДЕНИЯ

**Аннотация.** Информационно-коммуникационные технологии дают массу новых возможностей для организации тематических занятий, значительно повышают наглядность представления материалов и качество его усвоения.

Компьютер станет добрым помощником в получении новой и интересной информации! Подарит необходимую пищу для размышлений и творчества! Даст возможность приобрести разнообразные навыки решения творческих задач! Однако, необходимо, помнить, что компьютер остается всего лишь многофункциональным техническим средством обучения, не менее важны педагогические технологии и инновации в процессе обучения, которые позволяют привнести в каждого ребенка некий запас знаний и создать условия для проявления его познавательной и творческой активности.

**Ключевые слова:** информационно-коммуникационные технологии, образовательное пространство, социально-коммуникативное развитие.

Конспект организованной образовательной деятельности  
по образовательной области «Социально-коммуникативное развитие»  
для детей 6-7 лет «Открытка Дружбы и Добра»

Программное содержание:

**Образовательные задачи:**

- формировать у детей представление о доброте, как важном человеческом качестве;
- формировать желание совершать добрые поступки по отношению друг к другу;
- формировать навыки и умения работы на ПК: учить работать мышью, учить детей создавать простые рисунки из геометрических фигур в программе Microsoft Word.

• Формировать умение создавать открытку в программе Microsoft Word

**Развивающие задачи:**

- развивать эмоционально-чувственный мир детей, развитие эмоциональной отзывчивости, сопереживания;
- развивать и активизировать речь детей, расширять словарный запас;
- развивать творческие способности детей в процессе создания открытки, используя программу Microsoft Word.

## Азбука образовательного пространства

### Воспитательные задачи:

- воспитывать толерантные взаимоотношения среди детей и взрослых.

### Предварительная работа:

- Чтение художественной литературы на тему добра.
- Дидактическая игра «Пословица не даром молвится», приложение № 1.
- Создание простых рисунков из готовых фигур в программе Microsoft

### Word

#### Ход занятия

Ребята, к нам сегодня в гости пришел Мишка, он принес свое тепло и доброту...

А мы с вами сделаем свой «круг добра». Возьмемся за руки и скажем хором «Доброе утро», а теперь по кругу каждый скажет доброе слово друг другу.

Мишка принес нам открытку доброты, на которой написано стихотворение, послушайте:

*Скажите, сколько в сердце доброты?*

*Откуда же оно ее черпает?*

*И как среди бегущей суеты,*

*Оно так много и легко прощает?*

*И почему тревожится всегда,*

*Когда кому-то очень-очень больно?*

*Всегда есть наготове доброта.*

*Ее так много, что для всех довольно.*

*Я поняла, что доброта, как кровь:*

*Чем больше отдаешь, тем больше будет.*

*У доброты подруга есть – любовь.*

*Дарите доброты побольше, люди!*

Ребята, как вы думаете что значит доброта?


Правильно, быть добрым - значит любить все живое: папу, маму, дедушку, бабушку, брата, дерево, цветок, кошку. Быть добрым –это значит совершать хорошие дела, за которые тебя похвалят взрослые и сверстники. Ребята, подумайте и расскажите о своих добрых делах. (ответы детей).

А мы сегодня с вами сделаем открытку доброты и дружбы на компьютере, вы сможете по- своему ее украсить и написать имя для кого вы ее делаете. А на обратной стороне можно раскрасить открытку, и написать добрые пожелания. (Приложение 1)

# Азбука образовательного пространства

Таблица № 1.

Перечень материалов и оборудование,  
предполагаемые результаты:

Задачи	Содержание	Оборудование	Результат
<p>Создание открытки другу в программе Microsoft Word, используя фигуры и надписи в стиле WordArt.</p>	<p><i>Содержание:</i> 1) 1. Включить компьютер. 2. На рабочем столе открыть программу Microsoft Word. 3. В строке меню выбрать «ВСТАВКА», «ФИГУРЫ» 4. Выбрать нужную фигуру левой кнопкой мыши. 5. Нажав на левую кнопку мыши, не отпуская рисуем фигуру нужного размера. 6.левой кнопкой мыши 2 раза нажимаем на фигуру. В строке меню появится «ЗАЛИВКА ФИГУРЫ» и «КОНТУР ФИГУРЫ». Выбираем нужный цвет, нажав левую кнопку мыши. 2) В строке меню выбрать ВСТАВКА, затем на панели инструментов нажимаем значок «WordArt», выбираем понравившийся стиль. Просим детей написать МАМА.левой кнопкой мыши 2 раза нажимаем на фигуру. В строке меню появится «ЗАЛИВКА ФИГУРЫ» и «КОНТУР ФИГУРЫ». Выбираем нужный цвет, нажав левую кнопку мыши.</p>	<p>Персональный компьютер, интерактивная доска</p> <p style="text-align: center;">А</p> 	<p>Дети познакомились с программой Microsoft Word, создают простые рисунки из готовых фигур.</p> <p>Дети научились создавать надпись WordArt в разных стилях.</p>

## Азбука образовательного пространства

	<b>М</b> <b>А</b> <b>М</b> <b>А</b>	Чтобы перетащить надпись в другое место, нажимаем левой кнопкой, и удерживая переносим надпись. Чтобы уменьшить или увеличить размер надписи нажимаем на слово, затем вытягиваем края.		
--	--	---	--	--

Заключительная часть.

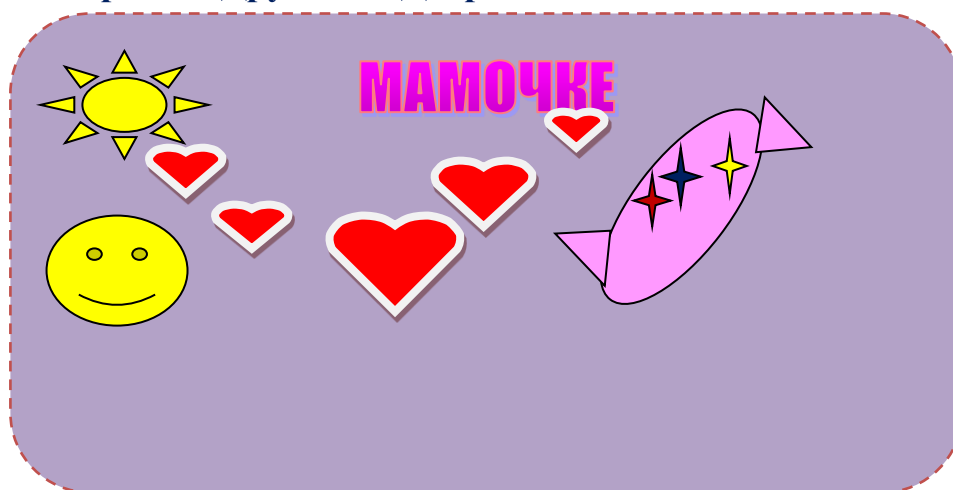
Какие красивые и разные получились у каждого «Открытки Дружбы и Добра». Ребята, расскажите о своих открытках, что символизирует Ваша открытка? Я думаю, вашим близким будет приятно получить от Вас красочную открытку, которая дарит радость, добро и любовь.

### СПИСОК ЛИТЕРАТУРЫ

1. Полковникова Н.Б Педагогическая работа по формированию ценностных основ детской личности в социально-коммуникативном развитии старших дошкольников // Дошкольное воспитание. – 2016. – № 12.
2. Полковникова Н.Б. Приобщение старших дошкольников к ценностям как компонент работы по социализации в детском саду // Дошкольное воспитание. – 2010. – № 10.
3. От рождения до школы. Примерная общеобразовательная программа дошкольного образования / под ред. Н.Е. Вераксы, Т.С. Комаровой, М.А. Васильевой. – М.: МОЗАИКА-СИНТЕЗ, 2014.

Приложение № 1


### «Открытки Дружбы и Добра»



**ПАПЕ**



**«Открытка Добра»**



**Даше**